

미사 복사 안내서

[전] 봉사자 전체, [향] 향복사, [시] 시종복사, [독] 독서자

★★★ 제단 봉사자가 꼭 알아두어야 할 사항!!!

1. 제단 위에서는 말소리를 내지 않고 눈짓과 손짓으로 의사소통을 한다.
2. 둘이서 뒤로 돌 때는 서로 마주보면서 돌고, 혼자 돌 때는 십자가를 향하여 돈다.
3. 신부님께 향, 수건 등을 드릴 때는 인사를 먼저 한 후 건네고, 돌려받은 후 다시 인사를 하고 자리로 돌아간다.
4. 제단 중앙을 통과할 때 항상 인사를 하고 지나간다.
5. 걸음을 걸을 때는 절대로 뛰거나 급히 걷지 않고 천천히 걷는다.
6. 향을 넣을 때 항상 사제가 보는 쪽에서 향로는 왼쪽, 향받이는 오른쪽에 선다.

■ 주일미사 시간대 별 준비사항

- 10:30 [전] 봉사자는 미사 30분 전에 옷을 입고 준비한다.
- 10:50 [독] 복음서를 성당 뒷편에 가져다 놓는다.
[시] 제대초에 불을 붙이고, 성당 뒤에서 행렬을 준비한다.
[향] 제의실에 들어가 숯에 불을 붙이고, 향로를 가지고 나온다.
- 10:55 [전] 행렬준비를 마치고 사제를 기다린다.
- 11:00 [향] 향 강복을 받고, 행렬 맨 앞에서 행렬을 준비한다.
[전] 시작성가와 함께 사제가 출발신호를 보내면 행렬을 시작한다.



■ 봉사자별 역할

- [독] 독서자는 30분 전에 와서 미리 독서를 읽어보고, 복음서를 챙겨놓는다.
- [시] 시종복사는 미사 10분 전에 제대초에 불을 붙인다. 제의실에 불붙이는 심지를 이용한다.
시종복사 2명은 제의실에서 심지에 불을 붙여,
제단 앞에 나아가 제대를 향해 인사를 한 후, 제단에 올라간다.
제대초는 다음과 같은 순서에 따라 불을 붙인다(제대초가 3쌍인 경우).
※ 부활초 또는 대림초가 있는 경우에는 먼저 불을 붙인 후, 제대초에 붙인다.



그 후에 좌우에 있는 성모상과 예수 성심상 앞 초에도 불을 붙인다.

시종복사는 제단 중앙에 모여, 제대를 향해 인사를 한 후 제의방으로 간다.

[향] 향복사는 미사 시작 전에 미리 숯을 태우고, 5분 전에 성당 뒷편에 와서 대기한다.

향을 피울 때는 집게로 숯을 집고, 촛불을 이용하여 숯 양쪽에 붙인다.

어느 정도 화약에 불이 붙으면 입으로 바람을 불어서

숯이 빨갱게 되도록 하여 향로에 집어넣는다.

[독] 독서자는 복음을 들고 위치에 선다.

행렬시 독서자는 복음서를 양손으로 가슴에 받쳐 든다.(복음서 앞면이 천정을 향함)

복음서를 든 사람이 왼편에 선다.

[향] 향복사는 미사 시작 전 기도가 끝나면 사제에게 와서 인사를 하고,

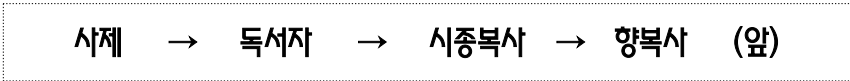
향을 넣은 후 맨 앞에 서서 행렬 준비를 한다.

향로를 든 사람이 왼쪽, 향받이는 오른쪽에 선다.

[전] 시작성가와 함께 아래 나타난 순서대로 천천히 입장한다.



▣ **행렬 순서**



 **시작예식**

입 당

▣ **입당시 제단 앞 인사 위치**



[향] 향복사는 제대 앞에 와서 제대 왼쪽으로 가서 대기한다.

(같이 인사 후) 제대 왼쪽에 가서 선다.

[독] 독서자는 복음서를 들고 제대 오른 쪽으로 가서 대기한다.

(같이 인사 후) 제대 위로 올라가서 복음서를 독서대 위에 놓고, 인사를 한 후 자리에 가서 선다.

[시] 시종복사는 제대 오른 쪽으로 가서 대기한다.

(같이 인사 후) 제대 오른쪽에 가서 선다.

[전] 주례사제가 제대 중앙에 서면 같이 인사를 한 후, 사제가 먼저 제단에 올라가면 각자 제단 위의 자리로 올라간다.

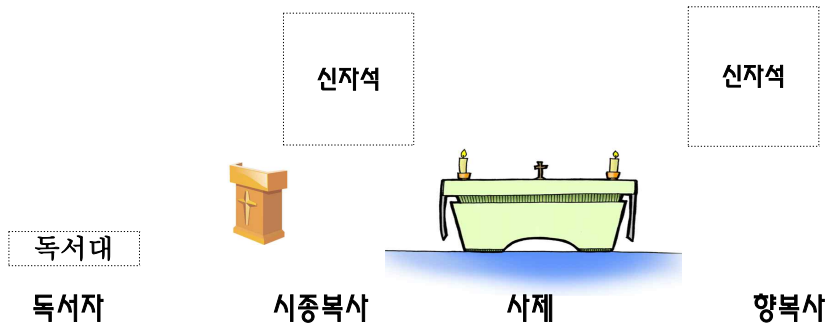
[시] 시종복사는 사제를 향해 왼편에 선다.

[향] 향복사는 사제를 향해 오른쪽에 선다.

[향] 주례 사제가 올라와서 제대에 인사하면, 향복사는 대기하고 있다가 주례 사제에게 가서 향을 받은 후 향로를 주례 사제에게 드린다. 향받이는 사제가 편한 위치로 들어준다.

[향] 사제가 돌아오면 향복사는 혼자 가서 향로를 받아 향걸이에 걸어두고 자리에 선다.

■ 미사 시작 시 제단 위 위치



인 사

+ 성부와 성자와 성령의 이름으로. ◎ 아멘.

+ 사랑을 베푸시는 하느님 아버지와 ~~~~ 성령께서 여러분과 함께.

◎ 또한 사제와 함께.

참 회

+ 형제 여러분, 구원의 신비를 합당하게 거행하기 위하여 우리 죄를 반성합시다.

+ 전능하신 하느님과

◎ 형제들에게 고백하오니, ~~~~ 하느님께 빌어 주소서.

☞ 이때 모든 복사도 교우들과 마찬가지로 기도 (조용히) 하면서 가슴을 친다.

+ 전능하신 하느님, 저희에게 자비를 베푸시어~~~ 영원한 생명으로 이끌어 주소서. ◎ 아멘.

자비송

+ 주님 자비를 베푸소서.

◎ 주님, 자비를 베푸소서.(3번)

대영광송

+ 하늘 높은 데서는 하느님께 영광. ~~~ ◎ 하느님의 영광 안에 계시나이다. 아멘.

본기도

+ 기도합시다.

+ 비나이다.

◎ 아멘.

[전] 본기도가 끝나면 1독서자는 독서대로 향하고,

시중복사, 향복사, 2독서자는 사제와 함께 자리에 앉는다.

[시] 사제가 주례석에 앉을 때, 시중복사는 사제의 제의를 양쪽에서 들어준다.

그리고 매일미사를 펴서 사제에게 드린다.

말씀 전례

제1독서

□ 주님의 말씀입니다. ◎ 하느님 감사합니다.

화답송

[시] 사제에게 주보를 드린다.



제2독서

□ 주님의 말씀입니다. ◎ 하느님 감사합니다.

복음 환호송

◎ 알렐루야

[향] 향복사는 알렐루야 시작과 함께 일어서서 사제에게 출발한다.(미리 출발하지 말 것)

사제에게 나아갈 때 향로가 앞장서고, 향받이는 뒤를 따른다.

[향] 주례사제에게 와서 인사를 한 후, 향을 넣고 독서대 양옆으로 출발한다.

☞ 향로는 독서대 왼쪽, 향받이는 오른쪽에 선다.

[시] 시종복사가 사제와 앉아 있다가 사제가 일어서면 같이 일어나, 그 자리에 서 있다.

복 음

+ 주님께서 여러분과 함께.

◎ 또한 사제와 함께.

+ ()가 전한 거룩한 복음입니다.



[향] 사제가 “~에 의한 복음입니다.” 라고 말한 후, 향로를 사제에게 드린다.(인사 안함)

사제가 분향을 한 후, 향복사는 향로를 받고 선다.

+ 주님의 말씀입니다. ◎ 그리스도님 찬미합니다.

[향] 복음 낭독이 끝나면 향복사는 자리로 돌아가 향로를 향걸이에 걸어두고 자리에 앉는다.

[전] 시종복사와 독서자도 자리에 앉아 강론을 듣는다.

강 론

신앙고백

+ 다함께 일어나 신앙을 고백합니다.

[전] 다 함께 일어나 신앙고백을 한다.

[시] 시종복사는 주례사제 양 쪽에 선다. (주복사는 사제 오른쪽에, 부복사는 왼쪽에 선다.)

+ 한분이신 하느님을.

◎ 저는 믿나이다. ~~~~~ 내세의 삶을 기다리나이다. 아멘.

[독] 신앙고백이 끝나면 바로 독서자는 합장을 하고,
조용히 성당 뒷편으로 가서 예물봉헌 준비를 한다.

보편 지향 기도

☞ (1)교회, (2)위정자와 세상 구원, (3)도움이 필요한 이들, (4)지역 공동체

◎ 주님, 저희의 기도를 들어 주소서.

[시] 사제의 마침기도가 끝나면,

시종복사는 사제와 함께 제단 아래에 내려가서 (주복사 : 오른쪽, 부복사 : 왼쪽)

봉헌자와 인사한 후 예물 봉헌을 받고 (주복사 : 성합, 부복사 : 주수병)

다시 인사를 하고 올라온다.

☞ 받을 때는 몸을 틀지 않고, 손만 내밀어 받는다.

성찬 전례 - 예물 준비



제대와 예물 준비

[시] 주복사는 예물 봉헌 때 받은 성합을 제대 위에 놓고 주수대로 간다.

[시] 부복사는 올라와서 포도주와 물병을 주수대에 놓는다. 포도주(주복사), 물병(부복사)을 가져온다.

☞ 사제가 병을 쉽게 받을 수 있도록 손잡이를 사제 쪽으로 향하도록 하여 간다.

사제가 포도주를 집으면 즉시 물병을 준비하여 준다.

[시] 시종복사는 다시 포도주와 물병을 주수대에 가져다 놓고,
물그릇(주복사)과 수건(부복사)을 들고 준비하고 서 있다.

[향] 시종복사가 주수병을 가지고 나오면 주례사제에게로 출발한다.
 사제에게 강복을 받은 후 향로를 드리고 뒤로 물러선다.

[향] 사제가 분향을 마치고 제대 중앙에 서면,
 향복사는 사제 앞으로 가서 향로를 받아
 사제에게 두 번씩 세 번 분향한 후, 인사하고 돌아와서 자리에 선다.



[시] 향복사가 사제에게 분향할 때, 물그릇(주복사)과 수건(부복사)을 들고 대기한다.
 향복사가 사제에게 분향한 후, 뒤로 빠질 때 사제에게 가서 손 씻는 것을 도와드린다.
 물그릇과 물수건을 주수대에 가져다 놓은 후, 제단 앞에 내려가 봉헌 바구니를 받는다.

시간이 짧기 때문에 신속히 준비해야 한다.

봉헌자에게 인사를 한 후 봉헌바구니를 받고, 제대 기둥 양 옆에 둔다.
 그 후 제단에 올라와 주복사는 사제 오른 쪽, 부복사는 왼쪽에 선다.

예물 준비기도

+ 형제 여러분, 우리가 바치는 이 제사를 ~~~ 기꺼이 받아 주시도록 기도합니다.

◎ 사제의 손으로 바치는 이 제사가 ~~~ 영광이 되고 저희와 온 교회에는 도움이 되게 하소서

예물기도

+비나이다. ◎ 아멘.

감사 기도

감사송

+ 주님께서서 여러분과 함께. ◎ 또한 사제와 함께.

+ 마음을 드높이. ◎ 주님께 올립니다.

+ 우리 주 하느님께 감사합니다. ◎ 마땅하고 옳은 일입니다.

+ 거룩하신 아버지, 사랑하시는 ~~~~~ 성인과 함께 아버지의 영광을 찬양하나이다.

◎ 거룩하시도다! 거룩하시도다! 거룩하시도다! ~~~ 찬미받으소서. 높은데서 호산나!

☞ **품는다**

[향] 향복사는 “거룩하시다” 시작과 동시에 향로에 향을 넣고,
 향로복사 한명만 제단에서 내려와 제대 앞에 서있다.
 “거룩하시다”가 끝나면 함께 무릎을 꿇고 준비를 한다.

[전] “거룩하시다”가 끝나면 무릎을 꿇는다.

☞ 이 때 오른발을 뒤로 쪽 빼면서 꿇으면 수단이 걸리지 않는다(신발 뒷굽 정리).

성령 청원 : 축성 기원

[시] 주복사는 무릎을 꿇고 조용히 종을 들고 준비를 한다.
 사제가 성령청원을 위해 기도 중에 손을 모을 때,
 성체를 드실 때, 성혈을 드실 때 등 총 3번 종을 친다.

☞ 타이밍을 잘 맞추어 종을 친다

† 거룩하신 아버지, 아버지께서는 모든 거룩함의 샘이시옵니다.
 간구하오니,

성령(☉)사제가 두 손을 덮을 때 종을 1번 친다)의 힘으로 이 예물을 거룩하게 하시어,
 우리 주 예수 그리스도의 몸과 + 피가 되게 하소서.

(손을 덮지 않을 경우도 있으니 “성령”에서 종을 친다.)

성찬 제정과 축성문

* 스스로 원하신 수반이 다가오자,

예수께서는 빵을 들고 ~~~ 쪼개어 제자들에게 주시며 말씀하셨나이다.

『너희는 모두 이것을 받아 먹어라. 이는 너희를 위하여 내어 줄 내 몸이다.』

[시] 성체를 들어올릴 때 (☉)종을 3번 친다.

[향] 성체를 들어올릴 때 향 분향을 세 번한다.

[전] 사제가 성체를 내려놓고 인사를 하면 다함께 깊은 절을 한다.

* 저녁을 잡수시고 같은 모양으로 잔을 들어 다시 감사를 드리신 다음,

제자들에게 주시며 말씀하셨나이다.

『너희는 모두 이것을 받아 마셔라. ~~~ 너희는 나를 기억하여 이를 행하여라.』



[시] 성혈을 들어올릴 때 ()중을 3번 친다.

[향] 성혈을 들어올릴 때 향 분향을 세 번한다.

[전] 사제가 성혈을 내려놓고 인사를 하면 다함께 깊은 절을 한다.



[향] 사제가 “신앙의 신비여!” 하면 일어나 제대로 올라와 향로를 향걸이에 두고 무릎을 꿇는다.

+ 신앙의 신비여!

◎ 주님께서 오실 때까지, 주님의 죽음을 전하며 부활을 선포하나이다.

전 구

+ 주님, 온 세상에 교회를 ~~ 주교 ()와 모든 성직자와 더불어 사랑의 교회를 이루게 하소서.

+ 부활의 희망 속에 고이 잠든 ~~~ 성자 예수 그리스도를 통하여 아버지를 찬양하게 하소서.

마침 영광송

+ 그리스도를 통하여, 그리스도와 함께, 그리스도 안에서 ~~~ 영원히 받으소서.

◎ 아멘(노래)

[전] 마침 영광송이 끝나면 그때 일어선다.

☞ 일어설 때는 왼쪽 무릎의 수단을 들고 일어서면 수단이 걸리지 않는다.

영성체 예식

주님의 기도

+ 하느님의 자녀 되어, 구세주의 분부대로 삼가 아뢰오니,

◎ 하늘에 계신 우리 아버지, ~~~ 저희를 유혹에 빠지지 않게 하시고 악에서 구하소서.

+ 주님, 저희를 모든 악에서 ~~~ 구세주 예수 그리스도의 재림을 기다리게 하소서.

◎ 주님께 나라와 권능과 영광 영원히 있나이다.

평화 예식

+ 주 예수 그리스도님, 일찍이 사도들에게 말씀하시기를

“너희에게 평화를 두고 가며 내 평화를 주노라.” 하셨으니, ~~~ 다스리시나이다. ◎ 아멘.

+ 주님의 평화가 항상 여러분과 함께. ◎ 또한 사제와 함께.

+ 평화의 인사를 나누십시오.

[전] 평화의 인사 때 제단에 있는 모든 복사는 신자들을 향해서 돌아 선다.

교우들에게 먼저 인사를 하고 주례 사제와 인사, 복사끼리 인사를 한다.

이때 제대 위에서는 움직이지 않고, 서로 목례로만 인사를 한다.

◎ 평화를 빕니다.

하느님의 어린양

◎ 하느님의 어린양, 세상의 죄를 없애시는 주님, 자비를 베푸소서. ~~~ 평화를 주소서.

(꿨는다)

[전] 이 때 전체복사는 무릎을 꿨는다.

영 성 체

+ 하느님의 어린양, 세상의 죄를 없애시는 분이시니, 이 성찬에 초대받은 이는 복되도다.

◎ 주님, 제 안에 주님을 모시기에 합당치 않사오나 한 말씀만 하소서. 제가 곧 나오리이다.

[시] 사제가 성체를 영하면 ()종을 1번 친다.

[전] 모두 일어나서 사제보다 먼저 제대 아래에 내려가서 영성체를 준비한다.

영성체 순서 시종복사, 향복사, 독서자 순으로 한다.

시종복사는 영성체 후 사제 양옆에 선다. (주복사 오른쪽, 부복사 왼쪽)

향복사와 독서자는 영성체 후 자리에 돌아와 성가를 부른다.

☞ 시종복사는 신자들이 영성체하는 하는 동안 영성체자를 카운트한다.

영성체송

+ 그리스도의 몸.

◎ 아멘.



- [시] 성체분배가 끝나면 시종복사는 주수대로 가서 대기한다.
- [시] 성체를 정리하고 감실에 넣고 인사할 때 감실을 향해 인사를 한다.
- [시] 성체 정리가 끝나면, 주복사만 물이 들어 있는 주수병을 들고 사제에게 가서 물을 따른 후 *(사제가 되었다고 할 때까지)* 주수대로 돌아와 부복사와 함께 대기한다. 사제가 정리를 다 한 후 제대로 나아가 성좌(주복사)과 성합(부복사)을 각각 들어 주수대로 옮겨놓는다. 공지사향이 시작되면 각자의 자리에 가서 앉는다.



마침예식

공지사향

영성체 후 기도

+ 기도합시다. ……비나이다. ◎ 아멘.

[시] 마침기도 시작할 때 “(기도합시다 ~)” 소리와 함께 시종복사들은 주례사제 옆에 선다.

(주복사는 사제 오른쪽, 부복사는 왼쪽에 선다.)

[향] 향복사는 그 자리에 서 있다.

[독] 독서자는 그 자리에 서 있다.

+ 주님께서서 여러분과 함께.

◎ 또한 사제와 함께.

+ 전능하신 천주 성부와 + 성자와 성령께서는 여기 모인 모든 이에게 강복하소서.

◎ 아멘.

파견

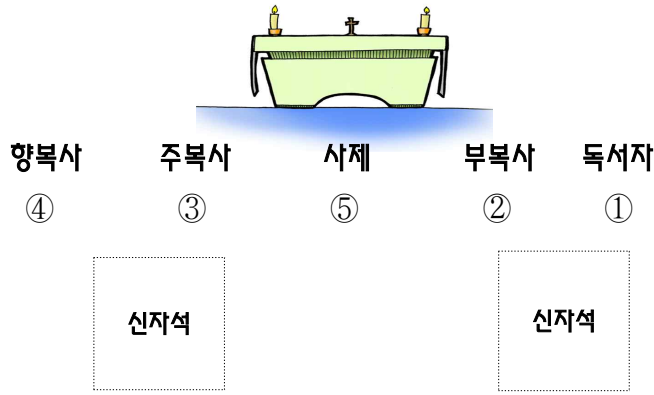
+ 주님과 함께 가서 복음을 실천합시다.

◎ 하느님 감사합니다.

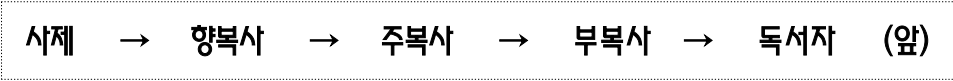
마침 성가

[전] 사제가 제대에 인사할 때, 다함께 제대를 향해 인사한다.

인사 후 사제보다 앞서 제단에서 내려와서 제대 앞에 다음과 같은 위치에 선다.



■ 퇴장 순서




[전] 제의방으로 와서 다함께 십자가를 향해 인사를 한 후,
무릎을 꿇고 사제에게 강복을 받는다.

[전] 마침기도를 바친다.

[시] 시종복사 2명은 제의실에서 초불 끄는 것을 들고,
제단 앞에 나아가 제대를 향해 인사를 한 후, 제단에 올라간다.
순서는 쉼 때의 반대로 왼쪽 바깥쪽부터 시작하여 오른쪽 안쪽에서 끈다.

※ 부활초 또는 대림초가 있는 경우 먼저 불을 끈 후 제대초를 끈다.



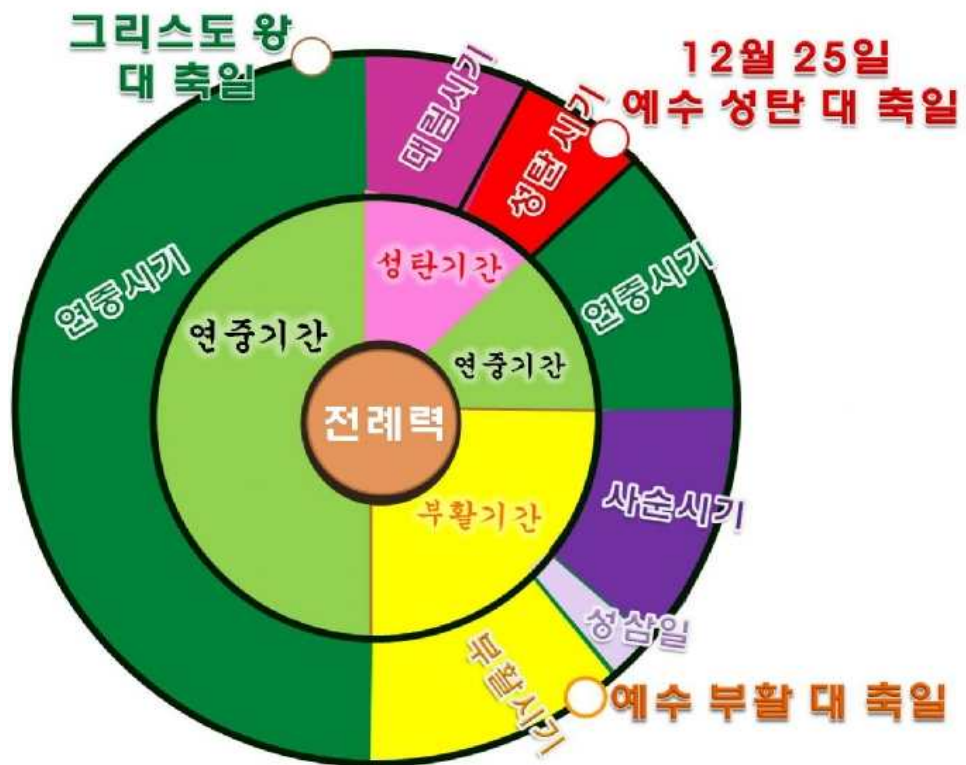
그 후에 좌우에 있는 성모상과 예수 성심상 앞의 초불도 끈다.

시종복사는 제단 중앙에 모여 제대를 향해 인사를 한 후 제의방으로 간다.

[향] 향로를 정리한다.

[전] 복사복과 전례복, 신발 등을 잘 정리한 후 돌아간다.

미사 복사 안내서



캔사스 한인 천주교회